



جهاز التخطيط والإحصاء  
Planning and Statistics Authority



الربع الثالث ٢٠١٩

The Third Quarter, 2019

العدد 15 Issue

## Forward

This issue of the Quarterly Population Statistics bulletin which covers the Third Quarter 2019 compared to Q2, 2019. The bulletin aims to provide all data users with the latest information on population indicators in view of the increasing demand for such data by specialists.

We hope that this bulletin provides you with useful data and covers most of the requirements of statistical data users. We seize this opportunity to extend our sincere thanks to all those who provide us with data and information on a regular basis via electronic links.

Dr. Saleh Bin Mohammed Al-Nabit

Presedint of Planning & Statiscs Authority

## تقديم

هذا العدد من النشرة الربعية للإحصاءات السكانية والذي يغطي الربع الثالث من عام ٢٠١٩ مع مقارنة الربع الثاني لعام ٢٠١٩. والهدف من هذه النشرة هو تزويد جميع مستخدمي البيانات بأحدث المعلومات والمؤشرات السكانية نظراً للطلب المتزايد على مثل هذه البيانات من ذوي الاختصاص.

ونأمل أن يكون ما وفرته هذه النشرة من بيانات ذات فائدة وتغطي بعض متطلبات المستخدمين للبيانات الإحصائية ولا يسعنا إلا أن نتقدم بجزيل الشكر لجميع الجهات التي تزودنا بالبيانات والمعلومات بصورة منتظمة من خلال الربط الإلكتروني.

د. صالح بن محمد النابت

رئيس جهاز التخطيط والإحصاء

## Overview

**This bulletin is periodically published (quarterly). It includes data on population and vital statistics (marriage and divorce, births and deaths), bearing in mind that these data are preliminary.**

## لمحة عامة

تصدر هذه النشرة بصفة دورية (ربع سنوية) وتتضمن بيانات عن السكان، الإحصاءات الحيوية (الزواج والطلاق - المواليد والوفيات)، علماً بأن هذه البيانات أولية.

## Tables Contents

## محتويات الجداول

Tables	رقم الصفحة Page No.	رقم الجدول Table No.	الجدول
<b>POPULATION</b>			<b>السكان</b>
POPULATION BY GENDER & AGE GROUPS, The Third Quarter, 2019		<b>1</b>	السكان حسب النوع والفئات العمرية، الربع الثالث، ٢٠١٩
ARRIVALS BY PORTS OF ENTRY AND COUNTRY OF NATIONALITY GROUPS, The Third Quarter, 2019		<b>2</b>	القادمون حسب المنفذ ومجموعات جنسيات الدول، الربع الثالث، ٢٠١٩
DEPARTURES BY PORTS OF EXIT AND AND COUNTRY OF NATIONALITY GROUPS, The Third Quarter, 2019		<b>3</b>	المغادرون حسب المنفذ ومجموعات جنسيات الدول، الربع الثالث، ٢٠١٩
<b>MARRIAGE &amp; DIVORCE</b>			<b>الزواج والطلاق</b>
MARRIAGES BY NATIONALITY AND PLACE OF HUSBAND'S RESIDENCE, The Second Quarter, 2019 - The Third Quarter, 2019		<b>4</b>	عقود الزواج حسب جنسية ومكان إقامة الزوج، الربع الثاني، ٢٠١٩ - الربع الثالث، ٢٠١٩
MARRIAGES BY NATIONALITY AND PLACE OF WIFE'S RESIDENCE, The Second Quarter, 2019 - The Third Quarter, 2019		<b>5</b>	عقود الزواج حسب جنسية ومكان إقامة الزوجة، الربع الثاني، ٢٠١٩ - الربع الثالث، ٢٠١٩
MARRIAGES BY PLACE OF WIFE AND HUSBAND'S RESIDENCE, The Third Quarter, 2019		<b>6</b>	عقود الزواج حسب مكان إقامة الزوجة والزوج، الربع الثالث، ٢٠١٩
MARRIAGES BY NATIONALITY OF HUSBAND, The Second Quarter, 2019 - The Third Quarter, 2019		<b>7</b>	عقود الزواج حسب جنسية الزوج، الربع الثاني، ٢٠١٩ - الربع الثالث، ٢٠١٩
MARRIAGES BY NATIONALITY OF WIFE AND HUSBAND, The Third Quarter, 2019		<b>8</b>	عقود الزواج حسب جنسية الزوجة والزوج، الربع الثالث، ٢٠١٩
MARRIAGES BY AGE GROUP OF WIFE AND HUSBAND, The Third Quarter, 2019		<b>9</b>	عقود الزواج حسب فئة عمر الزوجة والزوج، الربع الثالث، ٢٠١٩

## Tables Contents

## محتويات الجداول

Tables	رقم الصفحة Page No.	رقم الجدول Table No.	الجدول
DIVORCES BY NATIONALITY OF HUSBAND, The Second Quarter, 2019 - The Third Quarter, 2019		10	إشهادات الطلاق حسب جنسية الزوج، الربع الثاني، ٢٠١٩ - الربع الثالث، ٢٠١٩
DIVORCES BY TYPE OF DIVORCE AND NATIONALITY OF HUSBAND, The Third Quarter, 2019		11	إشهادات الطلاق حسب نوع الطلاق وجنسية الزوج، الربع الثالث، ٢٠١٩
DIVORCES BY PLACE OF WIFE AND HUSBAND'S RESIDENCE, The Third Quarter, 2019		12	إشهادات الطلاق حسب مكان إقامة الزوجة والزوج، الربع الثالث، ٢٠١٩
DIVORCES BY NATIONALITY OF HUSBAND AND AGE GROUP, The Second Quarter, 2019 - The Third Quarter, 2019		13	إشهادات الطلاق حسب جنسية الزوج والفئة العمرية، الربع الثاني، ٢٠١٩ - الربع الثالث، ٢٠١٩
DIVORCES BY NATIONALITY OF WIFE AND AGE GROUP, The Second Quarter, 2019 - The Third Quarter, 2019		14	إشهادات الطلاق حسب جنسية الزوجة والفئة العمرية، الربع الثاني، ٢٠١٩ - الربع الثالث، ٢٠١٩
DIVORCES BY TYPE OF DIVORCE AND WIFE'S AGE GROUP, The Third Quarter, 2019		15	إشهادات الطلاق حسب نوع الطلاق وفئة عمر الزوجة، الربع الثالث، ٢٠١٩
DIVORCES BY AGE GROUP OF WIFE AND HUSBAND, The Third Quarter, 2019		16	إشهادات الطلاق حسب فئة عمر الزوجة والزوج، الربع الثالث، ٢٠١٩
DIVORCES BY TYPE OF DIVORCE AND DURATION OF MARRIAGE OF HUSBAND, The Third Quarter, 2019		17	إشهادات الطلاق حسب نوع الطلاق ومدة الحياة الزوجية للزوج، الربع الثالث، ٢٠١٩
DIVORCES BY NATIONALITY OF WIFE AND DURATION MARRIAGE OF WIFE, The Second Quarter, 2019 - The Third Quarter, 2019		18	إشهادات الطلاق حسب جنسية الزوجة ومدة الحياة الزوجية للزوجة، الربع الثاني، ٢٠١٩ - الربع الثالث، ٢٠١٩
DIVORCES BY TYPE OF DIVORCE AND DURATION MARRIAGE OF WIFE, The Third Quarter, 2019		19	إشهادات الطلاق حسب نوع الطلاق ومدة الحياة الزوجية للزوجة، الربع الثالث، ٢٠١٩

## Tables Contents

## محتويات الجداول

Tables	رقم الصفحة Page No.	رقم الجدول Table No.	الجدول
<b>BIRTHS &amp; DEATHS</b>			<b>المواليد والوفيات</b>
REGISTERED LIVE BIRTHS BY NATIONALITY, GENDER AND MUNICIPALITY, The Third Quarter, 2019		20	المواليد أحياء المسجلون حسب الجنسية والنوع والبلدية. الربع الثالث، ٢٠١٩
REGISTERED LIVE BIRTHS BY GENDER AND NATIONALITY, The Second Quarter, 2019 - The Third Quarter, 2019		21	المواليد الأحياء المسجلون حسب النوع والجنسية. الربع الثاني، ٢٠١٩ - الربع الثالث، ٢٠١٩
REGISTERED LIVE BIRTHS BY NATIONALITY & AGE GROUP OF MOTHER, The Second Quarter, 2019 - The Third Quarter, 2019		22	المواليد أحياء المسجلون حسب الجنسية وفئة عمر الأم. الربع الثاني، ٢٠١٩ - الربع الثالث، ٢٠١٩
REGISTERED LIVE BIRTHS BY NATIONALITY, GENDER AND AGE GROUP OF MOTHER, The Third Quarter, 2019		23	المواليد أحياء المسجلون حسب الجنسية والنوع وفئة عمر الأم. الربع الثالث، ٢٠١٩
REGISTERED DEATHS BY NATIONALITY, GENDER AND MUNICIPALITY, The Third Quarter, 2019		24	الوفيات المسجلة حسب الجنسية والنوع والبلدية. الربع الثالث، ٢٠١٩
REGISTERED QATARI DEATHS BY GENDER AND PLACE OF DEATH, The Second Quarter, 2019 - The Third Quarter, 2019		25	الوفيات المسجلة للقطريين حسب النوع ومكان الوفاة. الربع الثاني، ٢٠١٩ - الربع الثالث، ٢٠١٩
REGISTERED INFANT DEATHS BY GENDER AND NATIONALITY, The Second Quarter, 2019 - The Third Quarter, 2019		26	وفيات الأطفال الرضع المسجلة حسب النوع والجنسية. الربع الثاني، ٢٠١٩ - الربع الثالث، ٢٠١٩
REGISTERED INFANT DEATHS BY NATIONALITY, GENDER AND MUNICIPALITY, The Third Quarter, 2019		27	وفيات الأطفال الرضع المسجلة حسب الجنسية والنوع والبلدية. الربع الثالث، ٢٠١٩

## Graphs Contents

## محتويات الرسوم البيانية

Graphs	رقم الصفحة Page No.	رقم الرسم Graph No.	الرسوم البيانية
<b>POPULATION</b>			<b>السكان</b>
POPULATION BY AGE GROUPS, The Third Quarter, 2019		1	السكان حسب الفئات العمرية، الربع الثالث، ٢٠١٩
ARRIVALS BY COUNTRY OF NATIONALITY GROUPS, The Third Quarter, 2019		2	القادمون حسب مجموعات جنسيات الدول، الربع الثالث، ٢٠١٩
DEPARTURES BY COUNTRY OF NATIONALITY GROUPS, The Third Quarter, 2019		3	المغادرون حسب مجموعات جنسيات الدول، الربع الثالث، ٢٠١٩
<b>MARRIAGE &amp; DIVORCE</b>			<b>الزواج والطلاق</b>
MARRIAGES BY NATIONALITY OF WIFE AND HUSBAND, The Third Quarter, 2019		4	عقود الزواج حسب جنسية الزوجة والزوج، الربع الثالث، ٢٠١٩
MARRIAGES BY AGE GROUP OF WIFE AND HUSBAND, The Third Quarter, 2019		5	عقود الزواج حسب فئة عمر الزوجة والزوج، الربع الثالث، ٢٠١٩
DIVORCES BY TYPE OF DIVORCE, The Third Quarter, 2019		6	إشهادات الطلاق حسب نوع الطلاق، الربع الثالث، ٢٠١٩
DIVORCES BY WIFE'S AGE GROUP, The Third Quarter, 2019		7	إشهادات الطلاق حسب فئة عمر الزوجة، الربع الثالث، ٢٠١٩
DIVORCES BY AGE GROUP OF WIFE AND HUSBAND, The Third Quarter, 2019		8	إشهادات الطلاق حسب فئة عمر الزوجة والزوج، الربع الثالث، ٢٠١٩
DIVORCES BY DURATION MARRIAGE OF HUSBAND, The Third Quarter, 2019		9	إشهادات الطلاق حسب مدة الحياة الزوجية للزوج، الربع الثالث، ٢٠١٩
DIVORCES BY DURATION MARRIAGE OF WIFE, The Third Quarter, 2019		10	إشهادات الطلاق حسب مدة الحياة الزوجية للزوجة، الربع الثالث، ٢٠١٩

## Graphs Contents

## محتويات الرسوم البيانية

Graphs	رقم الصفحة Page No.	رقم الرسم Graph No.	الرسوم البيانية
<b>BIRTHS &amp; DEATHS</b>			<b>المواليد والوفيات</b>
REGISTERED LIVE BIRTHS BY GENDER AND MUNICIPALITY, The Third Quarter, 2019		11	المواليد أحياء المسجلون حسب النوع والبلدية، الربع الثالث، ٢٠١٩
REGISTERED LIVE BIRTHS BY NATIONALITY, The Third Quarter, 2019		12	المواليد الأحياء المسجلون حسب الجنسية، الربع الثالث، ٢٠١٩
REGISTERED LIVE BIRTHS BY AGE GROUP OF MOTHER, The Second Quarter, 2019 - The Third Quarter, 2019		13	المواليد أحياء المسجلون حسب فئة عمر الأم، الربع الثاني ٢٠١٩ - الربع الثالث، ٢٠١٩
REGISTERED LIVE BIRTHS BY NATIONALITY AND AGE GROUP OF MOTHER, The Third Quarter, 2019		14	المواليد أحياء المسجلون حسب الجنسية وفئة عمر الأم، الربع الثالث، ٢٠١٩
REGISTERED DEATHS BY GENDER AND MUNICIPALITY, The Third Quarter, 2019		15	الوفيات المسجلة حسب النوع والبلدية، الربع الثالث، ٢٠١٩



## First: Population Statistics

This part of bulletin includes data on the number of population for Q3, 2019 by age groups and gender.

It also includes the number of arrivals and departures via various Qatari ports during Q3, 2019.

## أولاً: الإحصاءات السكانية

يتضمن هذا الجزء من النشرة بيانات عن عدد السكان للربع الثالث ٢٠١٩ حسب الفئات العمرية والنوع.

كما يتضمن عدد القادمين والمغادرين عبر المنافذ خلال فترة الربع الثالث لعام ٢٠١٩.



## السكان حسب النوع والفئات العمرية

الربع الثالث ٢٠١٩

## POPULATION BY GENDER &amp; AGE GROUPS

The Third Quarter, 2019

TABLE (1)

جدول (١)

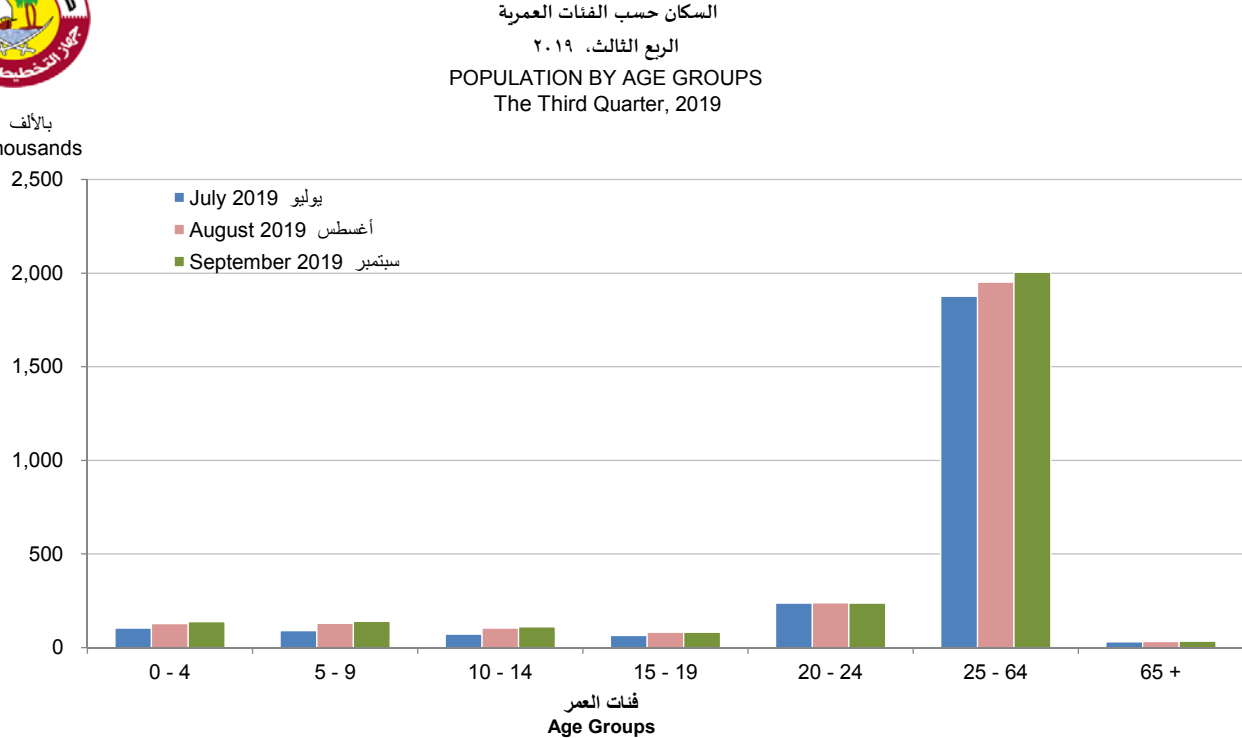
Age Groups	September 2019 سبتمبر			August 2019 اغسطس			July 2019 يوليو			الفئات العمرية
	المجموع Total	إناث Females	ذكور Males	المجموع Total	إناث Females	ذكور Males	المجموع Total	إناث Females	ذكور Males	
0 - 4	137,890	67,524	70,366	128,192	62,681	65,511	103,381	50,621	52,760	٤ - ٠
5 - 9	140,229	68,797	71,432	130,275	63,826	66,449	91,007	44,814	46,193	٩ - ٥
10 - 14	111,377	54,441	56,936	104,716	51,237	53,479	72,234	35,208	37,026	١٤ - ١٠
15 - 19	82,364	36,992	45,372	81,484	36,378	45,106	63,961	27,297	36,664	١٩ - ١٥
20 - 24	237,405	43,112	194,293	239,263	43,002	196,261	236,378	38,962	197,416	٢٤ - ٢٠
25 - 64	2,004,867	443,842	1,561,025	1,951,082	422,549	1,528,533	1,877,156	359,748	1,517,408	٦٤ - ٢٥
65 +	33,150	12,785	20,365	31,926	12,331	19,595	30,946	11,728	19,218	+ ٦٥
<b>Total</b>	<b>2,747,282</b>	<b>727,493</b>	<b>2,019,789</b>	<b>2,666,938</b>	<b>692,004</b>	<b>1,974,934</b>	<b>2,475,063</b>	<b>568,378</b>	<b>1,906,685</b>	<b>المجموع</b>

Population within the country at the end of the month.

السكان المتواجدين داخل حدود الدولة في نهاية الشهر.



بالآلف  
Thousands



شكل رقم (1) Graph No. (1)



## القادمون حسب المنفذ ومجموعات جنسيات الدول

الربع الثالث ٢٠١٩

## ARRIVALS BY PORTS OF ENTRY AND COUNTRY OF NATIONALITY GROUPS

The Third Quarter, 2019

جدول (٢)

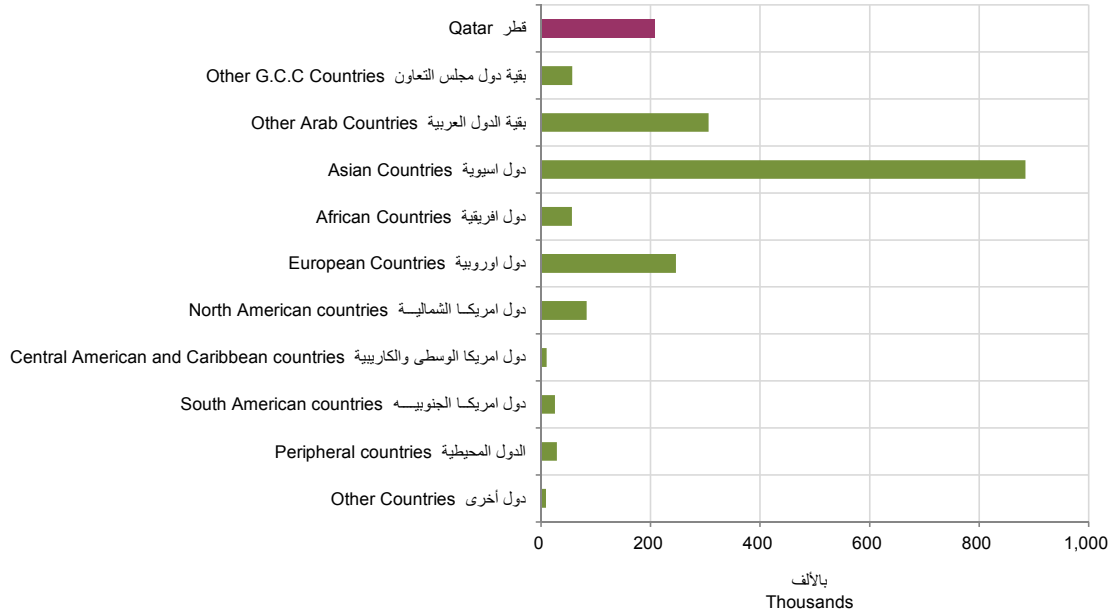
Country of Nationality Groups	المجموع Total	المنفذ Port			مجموعات دول الجنسية
		البحري Sea	البري Land	الجوي Air	
Qatar	207,877	14	0	207,863	قطر
Other G.C.C Countries	56,766	60	0	56,706	بقية دول مجلس التعاون
Other Arab Countries	305,769	43	0	305,726	بقية الدول العربية
Asian Countries	884,616	3,839	0	880,777	دول آسيوية
African Countries	56,449	118	0	56,331	دول أفريقية
European Countries	246,176	1,519	0	244,657	دول أوروبية
North American countries	83,006	94	0	82,912	دول أمريكا الشمالية
Central American and Caribbean countries	10,254	16	0	10,238	دول أمريكا الوسطى والكاريبية
South American countries	25,054	6	0	25,048	دول أمريكا الجنوبية
Peripheral countries	28,568	36	0	28,532	الدول المحيطة
Other Countries	8,762	0	0	8,762	دول أخرى
<b>Total</b>	<b>1,913,297</b>	<b>5,745</b>	<b>0</b>	<b>1,907,552</b>	<b>المجموع</b>



القادمون حسب مجموعات جنسيات الدول

الربع الثالث، ٢٠١٩

ARRIVALS BY COUNTRY OF NATIONALITY GROUPS  
The Third Quarter, 2019



شكل رقم (2) Graph No. (2)



## المغادرون حسب المنفذ ومجموعات جنسيات الدول

الربع الثالث ٢٠١٩

## DEPARTURES BY PORTS OF EXIT AND COUNTRY OF NATIONALITY GROUPS

The Third Quarter, 2019

TABLE (3)

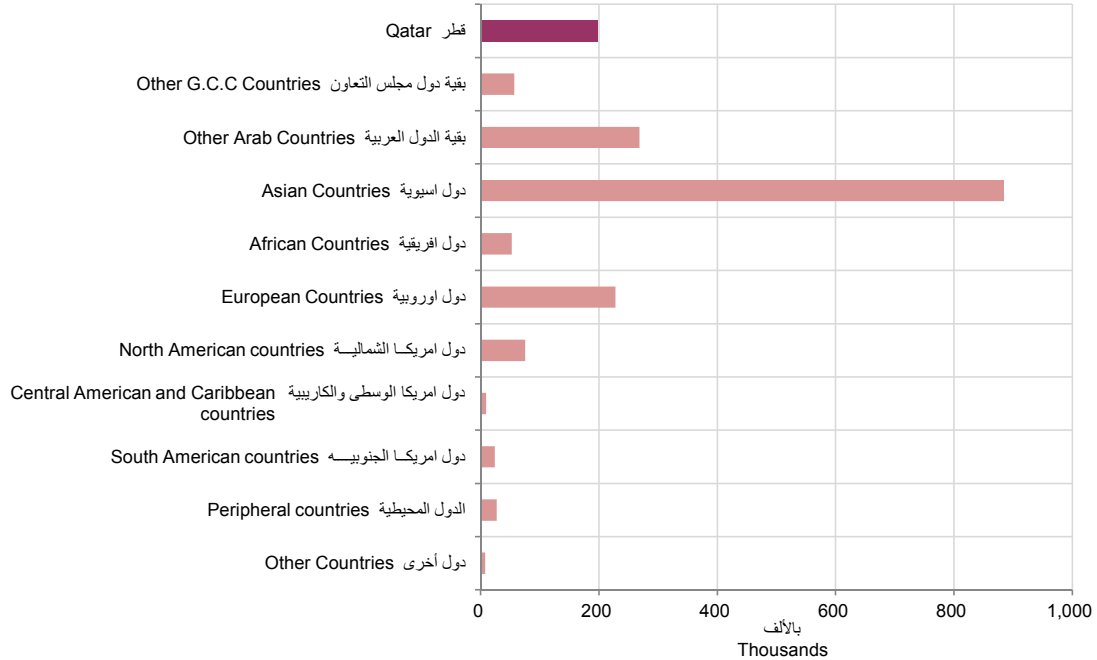
جدول (٣)

Country of Nationality Groups	المجموع Total	المنفذ Port			مجموعات دول الجنسية
		البحري Sea	البري Land	الجوي Air	
Qatar	198,266	15	0	198,251	قطر
Other G.C.C Countries	57,127	47	0	57,080	بقية دول مجلس التعاون
Other Arab Countries	268,758	32	0	268,726	بقية الدول العربية
Asian Countries	884,827	4,103	0	880,724	دول آسيوية
African Countries	52,955	151	0	52,804	دول أفريقية
European Countries	227,782	1,459	0	226,323	دول أوروبية
North American countries	75,606	98	0	75,508	دول أمريكا الشمالية
Central American and Caribbean countries	9,571	15	0	9,556	دول أمريكا الوسطى والكاريبية
South American countries	23,890	4	0	23,886	دول أمريكا الجنوبية
Peripheral countries	27,374	37	0	27,337	الدول المحيطية
Other Countries	7,945	0	0	7,945	دول أخرى
<b>Total</b>	<b>1,834,101</b>	<b>5,961</b>	<b>0</b>	<b>1,828,140</b>	<b>المجموع</b>



## المغادرون حسب مجموعات جنسيات الدول

الربع الثالث، ٢٠١٩

DEPARTURES BY COUNTRY OF NATIONALITY GROUPS  
The Third Quarter, 2019

شكل رقم (3) Graph No.

## Second: Vital Statistics (Marriage and Divorce)

This part of the bulletin includes data on marriages contracts and divorce declarations by nationality and age groups of spouses and by residence of the wife for Q3, 2019, as well as data on divorce declarations by duration of marriage and type of divorce.

It also includes data for Q3, 2019 compared to Q2, 2019 by the themes above.

## ثانياً: الإحصاءات الحيوية (الزواج والطلاق)

يتضمن هذا الجزء من النشرة بيانات عن عقود الزواج وإشهادات الطلاق حسب جنسية الزوج والزوجة وأيضاً حسب مكان إقامة الزوجة وحسب فئة عمر الزوج والزوجة للربع الثالث لعام ٢٠١٩، كذلك يتضمن بيانات إشهادات الطلاق حسب مدة الحياة الزوجية ونوع الطلاق.

كما يتضمن بيانات للربع الثالث لعام ٢٠١٩ مقارنة بالربع الثاني لعام ٢٠١٩ حسب المواضيع أعلاه.





عقود الزواج حسب جنسية ومكان إقامة الزوج

الربع الثاني ٢٠١٩ - الربع الثالث ٢٠١٩

MARRIAGES BY NATIONALITY AND PLACE OF HUSBAND'S RESIDENCE

The Second Quarter, 2019 - The Third Quarter, 2019

TABLE (4)

جدول (٤)

Municipality Place of Husband Resident	الربع الثالث، ٢٠١٩ Third Quarter, 2019			الربع الثاني، ٢٠١٩ Second Quarter, 2019			البلدية مكان إقامة الزوج
	المجموع Total	غير قطريين Non-Qataris	قطريون Qataris	المجموع Total	غير قطريين Non-Qataris	قطريون Qataris	
Doha	225	131	94	281	150	131	الدوحة
Al Rayyan	345	106	239	376	132	244	الريان
Al Wakra	63	38	25	68	29	39	الوكرة
Umm Salal	80	31	49	54	26	28	ام صلال
Al Khor	30	12	18	15	3	12	الخور
Al Shamal	6	1	5	5	0	5	الشمال
Al Daayen	37	17	20	29	7	22	الظعاين
Al Shahannia	77	11	66	59	8	51	الشحانية
Outside Qatar	20	20	0	11	11	0	خارج قطر
<b>Total</b>	<b>883</b>	<b>367</b>	<b>516</b>	<b>898</b>	<b>366</b>	<b>532</b>	<b>المجموع</b>



عقود الزواج حسب جنسية ومكان إقامة الزوجة

الربع الثاني ٢٠١٩ - الربع الثالث ٢٠١٩

MARRIAGES BY NATIONALITY AND PLACE OF WIFE'S RESIDENCE

The Second Quarter, 2019 - The Third Quarter, 2019

TABLE (5)

جدول (٥)

Municipality Place of Wife Resident	الربع الثالث، ٢٠١٩ Third Quarter, 2019			الربع الثاني، ٢٠١٩ Second Quarter, 2019			البلدية مكان إقامة الزوجة
	المجموع Total	غير قطريات Non-Qataris	قطريات Qataris	المجموع Total	غير قطريات Non-Qataris	قطريات Qataris	
Doha	213	132	81	266	155	111	الدوحة
Al Rayyan	368	127	241	374	134	240	الريان
Al Wakra	70	39	31	77	39	38	الوكرة
Umm Salal	71	30	41	57	22	35	ام صلال
Al Khor	21	11	10	22	5	17	الخور
Al Shamal	8	5	3	2	0	2	الشمال
Al Daayen	45	18	27	35	11	24	الظعائن
Al Shahannia	69	13	56	60	14	46	الشحانية
Outside Qatar	18	16	2	5	5	0	خارج قطر
<b>Total</b>	<b>883</b>	<b>391</b>	<b>492</b>	<b>898</b>	<b>385</b>	<b>513</b>	<b>المجموع</b>



عقود الزواج حسب مكان إقامة الزوجة والزوج

الربع الثالث، ٢٠١٩

MARRIAGES BY PLACE OF WIFE AND HUSBAND'S RESIDENCE

The Third Quarter, 2019

TABLE (6)

جدول (٦)

Municipality (Place of Husband)	البلدية (مكان إقامة الزوجة) Municipality (Place of Wife)										البلدية (مكان إقامة الزوج)
	المجموع Total	خارج قطر Outside Qatar	الشحانية Al Shahannia	الظعاين Al Daayen	الشمال Al Shamal	الخور Al Khor	ام صلال Umm Salal	الوكرة Al Wakra	الريان Al Rayyan	الدوحة Doha	
Doha	225	2	2	11	1	1	13	21	60	114	الدوحة
Al Rayyan	345	8	24	12	2	3	19	14	213	50	الريان
Al Wakra	63	2	2	1	0	1	2	28	15	12	الوكرة
Umm Salal	80	2	1	7	0	3	19	5	26	17	ام صلال
Al Khor	30	0	1	0	1	10	4	1	10	3	الخور
Al Shamal	6	0	0	1	1	2	2	0	0	0	الشمال
Al Daayen	37	0	0	11	1	0	5	0	9	11	الظعاين
Al Shahannia	77	4	37	0	0	0	3	1	30	2	الشحانية
Outside Qatar	20	0	2	2	2	1	4	0	5	4	خارج قطر
<b>Total</b>	<b>883</b>	<b>18</b>	<b>69</b>	<b>45</b>	<b>8</b>	<b>21</b>	<b>71</b>	<b>70</b>	<b>368</b>	<b>213</b>	المجموع



عقود الزواج حسب جنسية الزوج

الربع الثاني ٢٠١٩ - الربع الثالث ٢٠١٩

**MARRIAGES BY NATIONALITY OF HUSBAND**

The Second Quarter, 2019 - The Third Quarter, 2019

TABLE (7)

جدول (٧)

Nationality of Husband	الربع الثالث ٢٠١٩ Third Quarter, 2019		الربع الثاني، ٢٠١٩ Second Quarter, 2019		جنسية الزوج
	النسبة Percentage	العدد No.	النسبة Percentage	العدد No.	
Qatar	58.4	516	59.2	532	قطر
Other G.C.C Countries	3.9	34	3.0	27	بقية دول مجلس التعاون
Other Arab Countries	24.1	213	24.9	224	باقي الدول العربية
Asian Countries	10.9	96	10.1	91	دول آسيوية
European Countries	0.6	5	1.3	12	دول أوروبية
Other Countries	2.2	19	1.3	12	دول أخرى
<b>Total</b>	<b>100</b>	<b>883</b>	<b>100</b>	<b>898</b>	<b>المجموع</b>



## عقود الزواج حسب جنسية الزوجة والزوج

الربع الثالث، ٢٠١٩

## MARRIAGES BY NATIONALITY OF WIFE AND HUSBAND

The Third Quarter, 2019

TABLE (8)

جدول (٨)

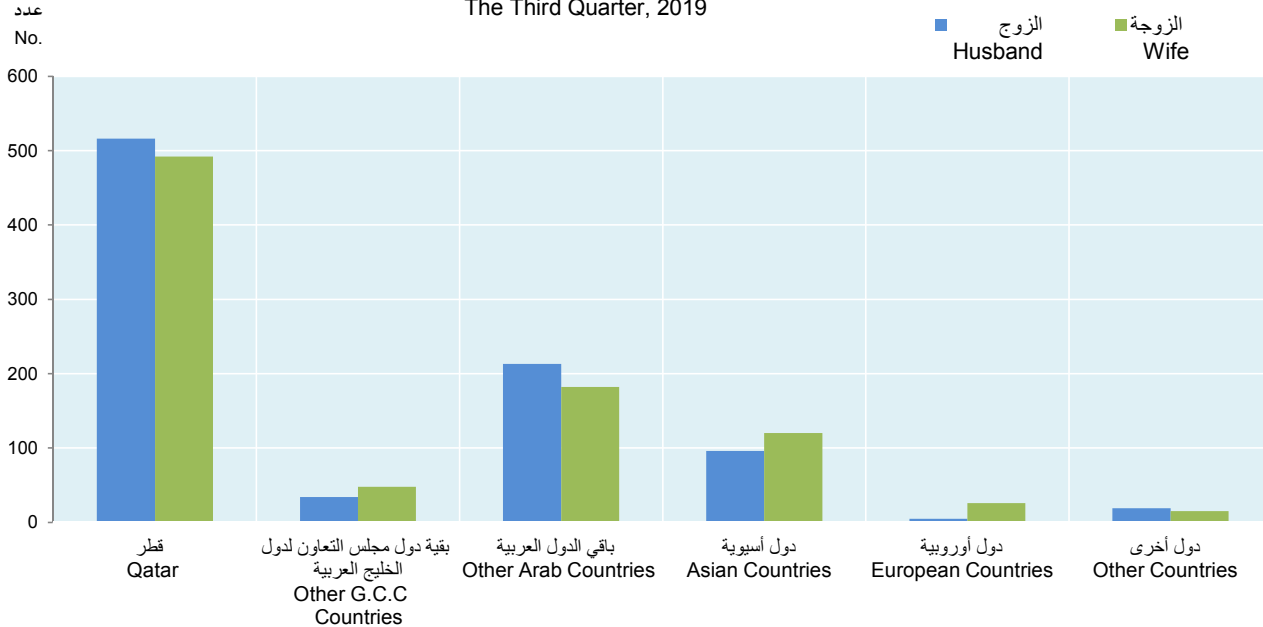
Nationality of Wife Nationality of Husband	المجموع Total	دول أخرى Other Countries	دول أوروبية European Countries	دول آسيوية Asian Countries	باقي الدول العربية Other Arab Countries	بقية دول مجلس التعاون Other G.C.C Countries	قطر Qatar	جنسية الزوجة جنسية الزوج
Qatar	516	1	1	6	8	43	457	قطر
Other G.C.C Countries	34	0	0	2	3	4	25	بقية دول مجلس التعاون لدول الخليج العربية
Other Arab Countries	213	11	20	27	145	1	9	باقي الدول العربية
Asian Countries	96	1	3	78	14	0	0	دول آسيوية
European Countries	5	0	0	3	2	0	0	دول أوروبية
Other Countries	19	2	2	4	10	0	1	دول أخرى
<b>Total</b>	<b>883</b>	<b>15</b>	<b>26</b>	<b>120</b>	<b>182</b>	<b>48</b>	<b>492</b>	المجموع



عقود الزواج حسب جنسية الزوجة والزوج

الربع الثالث، ٢٠١٩

MARRIAGES BY NATIONALITY OF WIFE AND HUSBAND  
The Third Quarter, 2019



شكل رقم (4) شكل رقم (4)



## عقود الزواج حسب فئة عمر الزوجة والزوج

الربع الثالث، ٢٠١٩

## MARRIAGES BY AGE GROUP OF WIFE AND HUSBAND

The Third Quarter, 2019

TABLE (9)

جدول (٩)

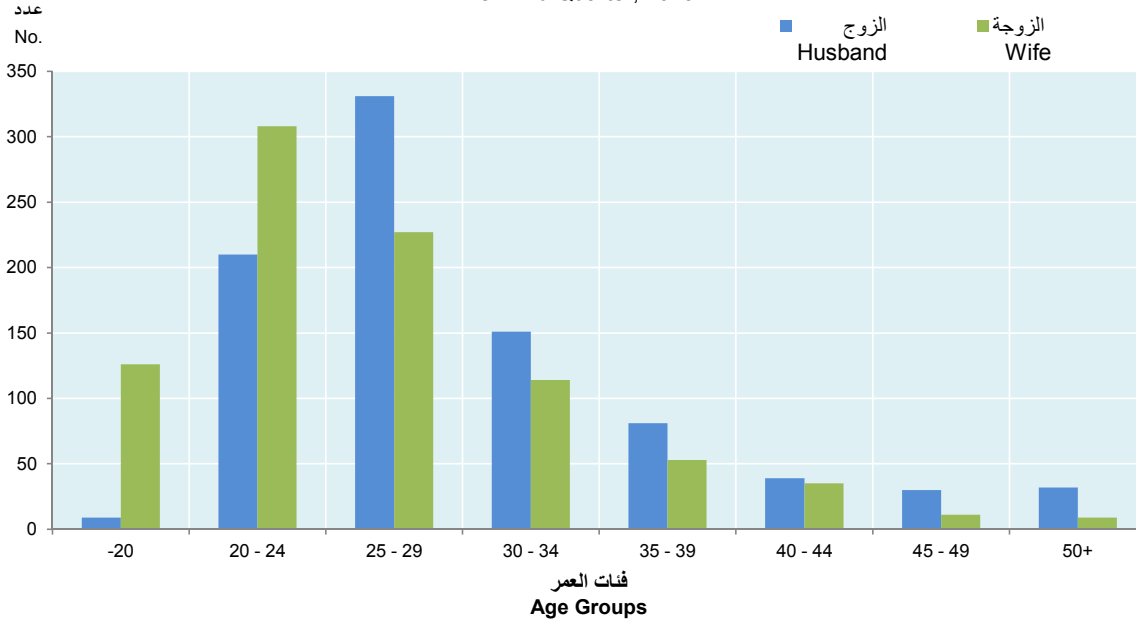
Age Group of Wife (in Years) \ Age Group of Husband (in Years)	المجموع Total	50 +	49-45	44-40	39-35	34-30	29-25	24-20	-20	فئة عمر الزوجة (بالسنوات)	فئة عمر الزوج (بالسنوات)
-20	9	0	0	0	0	0	0	2	7	٢٠-	
20 - 24	210	0	0	0	1	3	24	110	72	٢٠- ٢٤	
25 - 29	331	0	1	3	2	15	121	151	38	٢٥- ٢٩	
30 - 34	151	1	1	4	14	35	53	35	8	٣٠- ٣٤	
35 - 39	81	1	1	7	9	36	16	10	1	٣٥- ٣٩	
40 - 44	39	1	1	2	17	12	6	0	0	٤٠- ٤٤	
45 - 49	30	2	2	11	5	6	4	0	0	٤٥- ٤٩	
50 - 54	19	1	3	5	3	5	2	0	0	٥٠- ٥٤	
55 - 59	7	1	1	2	1	2	0	0	0	٥٥- ٥٩	
60 +	6	2	1	1	1	0	1	0	0	٦٠+	
<b>Total</b>	<b>883</b>	<b>9</b>	<b>11</b>	<b>35</b>	<b>53</b>	<b>114</b>	<b>227</b>	<b>308</b>	<b>126</b>	<b>المجموع</b>	



عقود الزواج حسب فئة عمر الزوجة والزوج

الربع الثالث، ٢٠١٩

MARRIAGES BY AGE GROUP OF WIFE & HUSBAND  
The Third Quarter, 2019



شكل رقم (5) Graph No. (5)





## إشهادات الطلاق حسب جنسية الزوج

الربع الثاني ٢٠١٩ - الربع الثالث ٢٠١٩

**DIVORCES BY NATIONALITY OF HUSBAND**  
**The Second Quarter, 2019 - The Third Quarter, 2019**

TABLE (10)

جدول (١٠)

Nationality of Husband	الربع الثالث، ٢٠١٩ Third Quarter, 2019		الربع الثاني، ٢٠١٩ Second Quarter, 2019		جنسية الزوج
	النسبة Percentage	العدد No.	النسبة Percentage	العدد No.	
Qatar	65.1	205	64.4	143	قطر
Other G.C.C Countries	2.2	7	3.6	8	بقية دول مجلس التعاون
Other Arab Countries	26.7	84	26.1	58	باقي الدول العربية
Asian Countries	3.5	11	5.0	11	دول آسيوية
European Countries	0.0	0	0.5	1	دول أوروبية
Other Countries	2.5	8	0.5	1	دول أخرى
<b>Total</b>	<b>100.0</b>	<b>315</b>	<b>100.0</b>	<b>222</b>	<b>المجموع</b>



إشهادات الطلاق حسب نوع الطلاق وجنسية الزوج

الربع الثالث، ٢٠١٩

DIVORCES BY TYPE OF DIVORCE AND NATIONALITY OF HUSBAND

The Third Quarter, 2019

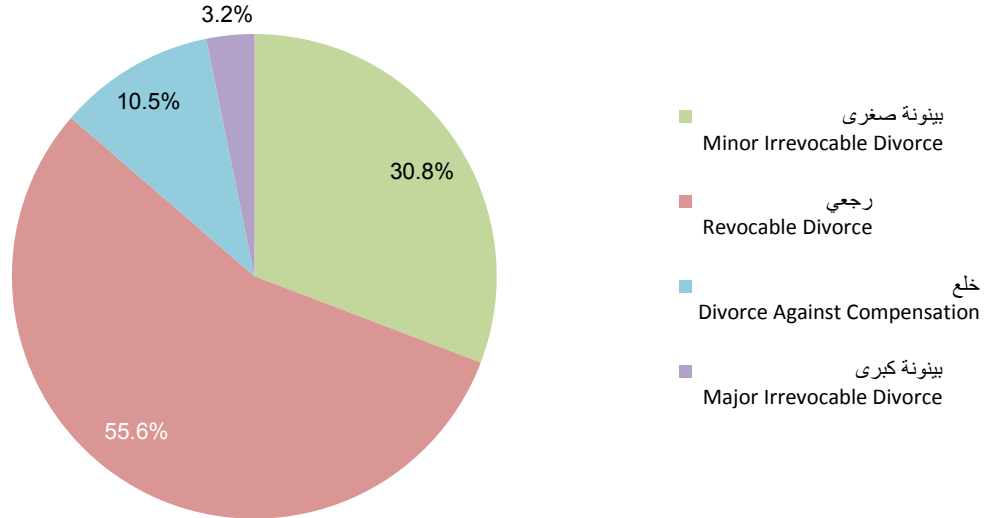
TABLE (11)

جدول (١١)

Type of Divorce Nationality of Husband	المجموع Total	بينونة كبرى Major Irrevocable Divorce	خلع Divorce Against Compensation	رجعي Revocable Divorce	بينونة صغرى Minor Irrevocable Divorce	نوع الطلاق جنسية الزوج
Qatar	205	6	15	107	77	قطر
Other G.C.C Countries	7	0	1	2	4	بقية دول مجلس التعاون
Other Arab Countries	84	4	14	55	11	باقي الدول العربية
Asian Countries	11	0	1	7	3	دول آسيوية
European Countries	0	0	0	0	0	دول أوروبية
Other Countries	8	0	2	4	2	دول أخرى
<b>Total</b>	<b>315</b>	<b>10</b>	<b>33</b>	<b>175</b>	<b>97</b>	<b>المجموع</b>
<b>Percentage</b>	<b>100</b>	<b>3.2</b>	<b>10.5</b>	<b>55.6</b>	<b>30.8</b>	<b>النسبة</b>



إشهادات الطلاق حسب نوع الطلاق  
الربع الثالث، ٢٠١٩  
DIVORCES BY TYPE OF DIVORCE  
The Third Quarter, 2019



شكل رقم (6) Graph No. (6)



إشهادات الطلاق حسب مكان إقامة الزوجة والزوج

الربع الثالث، ٢٠١٩

**DIVORCES BY PLACE OF WIFE AND HUSBAND'S RESIDENCE**

The Third Quarter, 2019

TABLE (12)

جدول (١٢)

Municipality (Place of Husband)	البلدية (مكان إقامة الزوجة) Municipality (Place of Wife)										البلدية (مكان إقامة الزوج)
	المجموع Total	خارج قطر Outside Qatar	الشحانية Al Shahannia	الظعainen Al Daayen	الشمال Al Shamal	الخور Al Khor	ام صلال Umm Salal	الوكرة Al Wakra	الريان Al Rayyan	الدوحة Doha	
Doha	113	7	1	4	0	2	2	3	28	66	الدوحة
Al Rayyan	121	8	5	0	0	2	4	4	68	30	الريان
Al Wakra	27	1	11	0	0	0	0	0	14	1	الوكرة
Umm Salal	18	1	0	0	0	0	2	8	4	3	ام صلال
Al Khor	15	0	0	1	0	0	4	0	7	3	الخور
Al Shamal	8	1	0	0	0	4	1	0	0	2	الشمال
Al Daayen	2	0	0	0	0	0	0	0	2	0	الظعainen
Al Shahannia	6	0	0	2	0	1	1	0	0	2	الشحانية
Outside Qatar	5	0	0	0	1	0	0	1	2	1	خارج قطر
<b>Total</b>	<b>315</b>	<b>18</b>	<b>17</b>	<b>7</b>	<b>1</b>	<b>9</b>	<b>14</b>	<b>16</b>	<b>125</b>	<b>108</b>	<b>المجموع</b>



إشهادات الطلاق حسب جنسية الزوج والفئة العمرية

الربع الثاني ٢٠١٩ - الربع الثالث ٢٠١٩

**DIVORCES BY NATIONALITY OF HUSBAND AND AGE GROUP**

The Second Quarter, 2019 - The Third Quarter, 2019

TABLE (13)

جدول (١٣)

Nationality	المجموع Total				غير قطريين Non-Qataris				قطريون Qataris				الجنسية  فئات العمر (بالسنوات)
	الربع الثالث ٢٠١٩ Third Quarter, 2019		الربع الثاني ٢٠١٩ Second Quarter, 2019		الربع الثالث ٢٠١٩ Third Quarter, 2019		الربع الثاني ٢٠١٩ Second Quarter, 2019		الربع الثالث ٢٠١٩ Third Quarter, 2019		الربع الثاني ٢٠١٩ Second Quarter, 2019		
	النسبة %	العدد No.	النسبة %	العدد No.	النسبة %	العدد No.	النسبة %	العدد No.	النسبة %	العدد No.	النسبة %	العدد No.	
-20	0.0	0	0.0	0	0.0	0	0.0	0	0.0	0	0.0	0	٢٠-
20 - 24	10.5	33	11.3	25	9.1	10	5.1	4	11.2	23	14.7	21	٢٤-٢٠
25 - 29	21.6	68	22.5	50	13.6	15	16.5	13	25.9	53	25.9	37	٢٩-٢٥
30 - 34	21.0	66	21.2	47	20.9	23	22.8	18	21.0	43	20.3	29	٣٤-٣٠
35 - 39	18.4	58	14.4	32	25.5	28	22.8	18	14.6	30	9.8	14	٣٩-٣٥
40 - 44	6.7	21	14.4	32	10.9	12	15.2	12	4.4	9	14.0	20	٤٤-٤٠
45 - 49	8.3	26	7.2	16	10.0	11	7.6	6	7.3	15	7.0	10	٤٩-٤٥
50 - 54	4.8	15	4.1	9	1.8	2	6.3	5	6.3	13	2.8	4	٥٤-٥٠
55 - 59	3.8	12	2.3	5	3.6	4	1.3	1	3.9	8	2.8	4	٥٩-٥٥
60 +	4.4	14	2.7	6	2.7	3	2.5	2	5.4	11	2.8	4	+٦٠
Not Stated	0.6	2	0.0	0	1.8	2	0.0	0	0.0	0	0.0	0	غير مبين
Total	100.0	315	100.0	222	100.0	110	100.0	79	100.0	205	100.0	143	المجموع



## إشهادات الطلاق حسب جنسية الزوجة والفئة العمرية

الربع الثاني ٢٠١٩ - الربع الثالث ٢٠١٩

**DIVORCES BY NATIONALITY OF WIFE AND AGE GROUP**  
 The Second Quarter, 2019 - The Third Quarter, 2019

TABLE (14)

جدول (١٤)

Nationality	المجموع Total				غير قطريات Non-Qataris				قطريات Qataris				الجنسية
	الربع الثالث ٢٠١٩ Third Quarter, 2019		الربع الثاني ٢٠١٩ Second Quarter, 2019		الربع الثالث ٢٠١٩ Third Quarter, 2019		الربع الثاني ٢٠١٩ Second Quarter, 2019		الربع الثالث ٢٠١٩ Third Quarter, 2019		الربع الثاني ٢٠١٩ Second Quarter, 2019		
	النسبة %	العدد No.	النسبة %	العدد No.	النسبة %	العدد No.	النسبة %	العدد No.	النسبة %	العدد No.	النسبة %	العدد No.	
	3.2	10	4.1	9	3.5	5	6.5	6	2.9	5	2.3	3	٢٠-
20 - 24	22.5	71	20.3	45	15.6	22	7.5	7	28.2	49	29.5	38	٢٤-٢٠
25 - 29	21.0	66	29.3	65	19.9	28	31.2	29	21.8	38	27.9	36	٢٩-٢٥
30 - 34	17.1	54	19.8	44	21.3	30	24.7	23	13.8	24	16.3	21	٣٤-٣٠
35 - 39	12.4	39	12.2	27	14.2	20	16.1	15	10.9	19	9.3	12	٣٩-٣٥
40 - 44	6.7	21	6.3	14	8.5	12	8.6	8	5.2	9	4.7	6	٤٤-٤٠
45 - 49	6.3	20	3.6	8	4.3	6	2.2	2	8.0	14	4.7	6	٤٩-٤٥
50 +	5.7	18	4.5	10	1.4	2	3.2	3	9.2	16	5.4	7	+٥٠
Not stated	5.1	16	0.0	0	11.3	16	0.0	0	0.0	0	0.0	0	غير مبيّن
Total	100.0	315	100.0	222	100.0	141	100.0	93	100.0	174	100.0	129	المجموع



إشهادات الطلاق حسب نوع الطلاق وفئة عمر الزوجة

الربع الثالث، ٢٠١٩

DIVORCES BY TYPE OF DIVORCE AND WIFE'S AGE GROUP

The Third Quarter, 2019

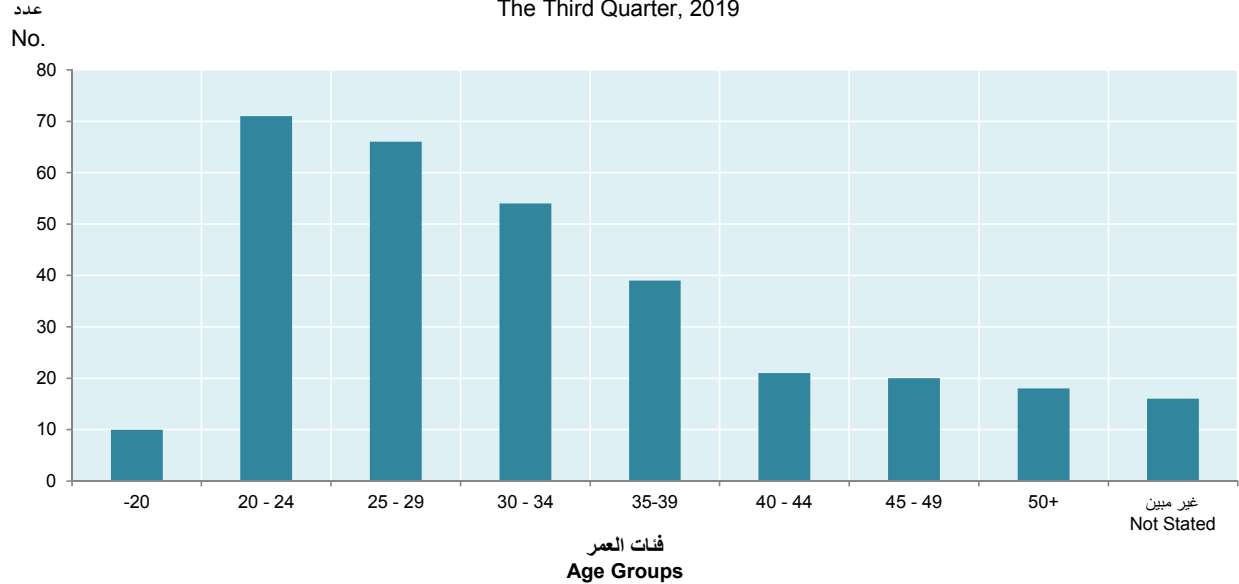
TABLE (15)

جدول (١٥)

Type of Divorce Age Group of Wife (in Years)	المجموع Total	بينونة كبرى Major Irrevocable Divorce	خلع Divorce Against Compensation	رجعي Revocable Divorce	بينونة صغرى Minor Irrevocable Divorce	نوع الطلاق فئة عمر الزوجة (بالسنوات)
-20	10	0	1	4	5	٢٠-
20 - 24	71	0	12	30	29	٢٠ - ٢٤
25 - 29	66	3	8	37	18	٢٥ - ٢٩
30 - 34	54	5	4	30	15	٣٠ - ٣٤
35 - 39	39	0	5	23	11	٣٥ - ٣٩
40 - 44	21	1	0	16	4	٤٠ - ٤٤
45 - 49	20	0	1	13	6	٤٥ - ٤٩
50+	18	0	2	12	4	+٥٠
Not Stated	16	1	0	10	5	غير مبين
<b>Total</b>	<b>315</b>	<b>9</b>	<b>33</b>	<b>165</b>	<b>92</b>	<b>المجموع</b>
<b>Percentage</b>	<b>95</b>	<b>2.9</b>	<b>10.5</b>	<b>52.4</b>	<b>29.2</b>	<b>النسبة</b>



إشهادات الطلاق حسب فئة عمر الزوجة  
 الربع الثالث، ٢٠١٩  
 DIVORCES BY WIFE'S AGE GROUP  
 The Third Quarter, 2019



شكل رقم (7) Graph No. (7)





إشهادات الطلاق حسب فئة عمر الزوجة والزوج

الربع الثالث، ٢٠١٩

**DIVORCES BY AGE GROUP OF WIFE AND HUSBAND**

The Third Quarter, 2019

TABLE (16)

جدول (١٦)

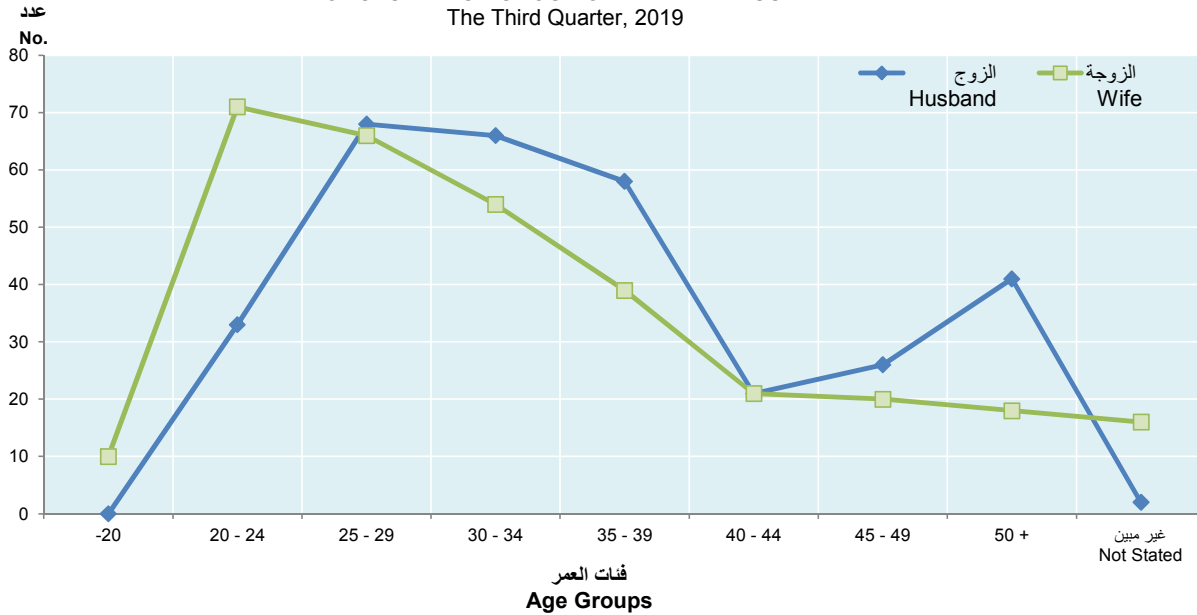
Age Group of Wife (in Years)	المجموع Total	غير مبين Not Stated	50+	49-45	44-40	39-35	34-30	29-25	24-20	-20	فئة عمر الزوجة (بالسنوات)	فئة عمر الزوج (بالسنوات)
-20	0	0		0	0	0	0	0	0	0	٢٠-	
20 - 24	33	1	0	0	0	1	0	4	25	2	٢٤ - ٢٠	
25 - 29	68	2	0	0	0	1	2	24	32	7	٢٩ - ٢٥	
30 - 34	66	4	0	3	3	2	18	26	10	0	٣٤ - ٣٠	
35 - 39	58	4	0	1	5	19	21	8	0	0	٣٩ - ٣٥	
40 - 44	21	2	0	0	4	6	5	1	3	0	٤٤ - ٤٠	
45 - 49	26	0	2	3	7	5	7	2	0	0	٤٩ - ٤٥	
50 - 54	15	0	3	7	1	3	0	0	0	1	٥٤ - ٥٠	
55 - 59	12	1	6	3	1	0	0	1	0	0	٥٩ - ٥٥	
60+	14	0	7	3	0	2	1	0	1	0	+٦٠	
Not Stated	2	2	0	0	0	0	0	0	0	0	غير مبين	
<b>Total</b>	<b>315</b>	<b>16</b>	<b>18</b>	<b>20</b>	<b>21</b>	<b>39</b>	<b>54</b>	<b>66</b>	<b>71</b>	<b>10</b>	<b>المجموع</b>	



إشهادات الطلاق حسب فئة عمر الزوجة والزوج

الربع الثالث، ٢٠١٩

DIVORCES BY AGE GROUP OF WIFE AND HUSBAND  
The Third Quarter, 2019



شكل رقم (8) Graph No. (8)



إشهادات الطلاق حسب نوع الطلاق ومدة الحياة الزوجية للزوج

الربع الثالث، ٢٠١٩

**DIVORCES BY TYPE OF DIVORCE AND DURATION OF MARRIAGE OF HUSBAND**  
The Third Quarter, 2019

TABLE (17)

جدول (١٧)

Duration of Marriage In Years	النسبة لمدة الحياة الزوجية Percentage of Duration of Marriage		نوع الطلاق Type of Divorce										مدة الحياة الزوجية بالسنوات
			المجموع Total		بينونة كبرى Major Irrevocable Divorce		خلع Divorce Against Compensation		رجعي Revocable Divorce		بينونة صغرى Minor Irrevocable Divorce		
	غير قطريين Non-Qataris	قطريون Qataris	غير قطريين Non-Qataris	قطريون Qataris	غير قطريين Non-Qataris	قطريون Qataris	غير قطريين Non-Qataris	قطريون Qataris	غير قطريين Non-Qataris	قطريون Qataris	غير قطريين Non-Qataris	قطريون Qataris	
Before Consummation	13.6	24.9	15	51	0	0	7	10	2	5	6	36	قبل الدخول
-1	33.6	26.3	37	54	3	3	3	2	25	31	6	18	١-
1	7.3	9.8	8	20	0	0	1	0	7	15	0	5	١
2	4.5	4.9	5	10	0	0	1	0	4	9	0	1	٢
3	5.5	4.9	6	10	0	0	1	0	5	8	0	2	٣
4	8.2	4.9	9	10	0	0	2	0	6	8	1	2	٤
5 - 9	12.7	12.2	14	25	1	2	2	2	7	15	4	6	٩ - ٥
10 - 14	5.5	7.3	6	15	0	1	1	1	4	10	1	3	١٤ - ١٠
15 - 19	7.3	1.5	8	3	0	0	0	0	6	1	2	2	١٩ - ١٥
20 - 24	0.9	0.5	1	1	0	0	0	0	1	1	0	0	٢٤ - ٢٠
25+	0.9	2.9	1	6	0	0	0	0	1	4	0	2	+٢٥
Total	100	100	110	205	4	6	18	15	68	107	20	77	المجموع
Percentage Type of Divorce			100.0	100.0	3.6	2.9	16.4	7.3	61.8	52.2	18.2	37.6	النسبة لنوع الطلاق

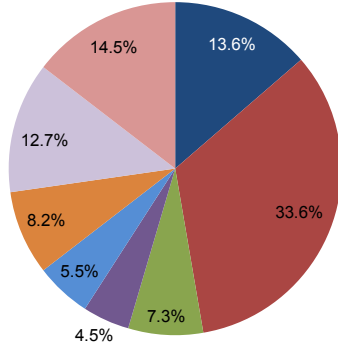


إشهادات الطلاق حسب مدة الحياة الزوجية للزوج (قطريون - غير قطريين)

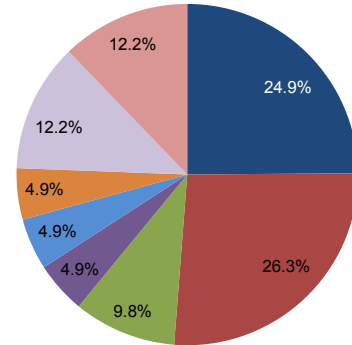
الربع الثالث، ٢٠١٩

**DIVORCES BY DURATION OF MARRIAGE OF HUSBAND (QATRI & NON-QATRI)**  
**The Third Quarter, 2019**

غير قطريين Non-Qataris



قطريون Qataris



■ قبل الدخول  
 Before Consummation

■ -1

■ 1

■ 2

■ 3

■ 4

■ 5 - 9

■ 10 +

شكل رقم (9) Graph No. (9)



## إشهادات الطلاق حسب جنسية الزوجة ومدة الحياة الزوجية للزوجة

الربع الثاني، ٢٠١٩ - الربع الثالث، ٢٠١٩

## DIVORCES BY NATIONALITY OF WIFE AND DURATION MARRIAGE OF WIFE

The Second Quarter, 2019 - The Third Quarter, 2019

TABLE (18)

جدول (١٨)

Duration of Marriage In Years	المجموع Total				غير قطريات Non-Qataris				قطريات Qataris				مدة الحياة الزوجية بالسنوات
	الربع الثالث، ٢٠١٩ Third Quarter, 2019		الربع الثاني، ٢٠١٩ Second Quarter, 2019		الربع الثالث، ٢٠١٩ Third Quarter, 2019		الربع الثاني، ٢٠١٩ Second Quarter, 2019		الربع الثالث، ٢٠١٩ Third Quarter, 2019		الربع الثاني، ٢٠١٩ Second Quarter, 2019		
	النسبة %	العدد No.	النسبة %	العدد No.	النسبة %	العدد No.	النسبة %	العدد No.	النسبة %	العدد No.	النسبة %	العدد No.	
Before Consummation	21.0	66	22.5	50	13.5	19	19.4	18	27.0	47	24.8	32	قبل الدخول
-1	28.9	91	24.3	54	31.9	45	23.7	22	26.4	46	24.8	32	١-
1	8.9	28	13.1	29	7.1	10	14.0	13	10.3	18	12.4	16	١
2	4.8	15	8.1	18	5.7	8	11.8	11	4.0	7	5.4	7	٢
3	5.1	16	7.2	16	7.1	10	7.5	7	3.4	6	7.0	9	٣
4	6.0	19	1.8	4	8.5	12	2.2	2	4.0	7	1.6	2	٤
5 - 9	12.4	39	12.2	27	14.2	20	16.1	15	10.9	19	9.3	12	٥-٩
10 - 14	6.7	21	4.1	9	5.0	7	1.1	1	8.0	14	6.2	8	١٠-١٤
15 - 19	3.5	11	3.6	8	5.7	8	2.2	2	1.7	3	4.7	6	١٥-١٩
20 - 24	0.6	2	1.4	3	0.7	1	1.1	1	0.6	1	1.6	2	٢٠-٢٤
25 +	2.2	7	1.8	4	0.7	1	1.1	1	3.4	6	2.3	3	٢٥+
Total	100.0	315	100.0	222	100.0	141	100.0	93	100.0	174	100.0	129	المجموع



إشهادات الطلاق حسب نوع الطلاق ومدة الحياة الزوجية للزوجة

الربع الثالث، ٢٠١٩

DIVORCES BY TYPE OF DIVORCE AND DURATION OF MARRIAGE OF WIFE

The Third Quarter, 2019

TABLE (19)

جدول (١٩)

Duration of Marriage In Years	النسبة لمدة الحياة الزوجية Percentage of Duration of Marriage		نوع الطلاق Type of Divorce										مدة الحياة الزوجية بالسنوات
			المجموع Total		بينونة كبرى Major Irrevocable Divorce		خلع Divorce Against Compensation		رجعي Revocable Divorce		بينونة صغرى Minor Irrevocable Divorce		
	غير قطريات Non-Qataris	قطريات Qataris	غير قطريات Non-Qataris	قطريات Qataris	غير قطريات Non-Qataris	قطريات Qataris	غير قطريات Non-Qataris	قطريات Qataris	غير قطريات Non-Qataris	قطريات Qataris	غير قطريات Non-Qataris	قطريات Qataris	
Before Consummation	13.5	27.0	19	47	0	0	8	9	3	4	8	34	قبل الدخول
-1	31.9	26.4	45	46	5	1	3	2	29	27	8	16	١-
1	7.1	10.3	10	18	0	0	1	0	8	14	1	4	١
2	5.7	4.0	8	7	0	0	1	0	6	7	1	0	٢
3	7.1	3.4	10	6	0	0	1	0	9	4	0	2	٣
4	8.5	4.0	12	7	0	0	2	0	10	4	0	3	٤
5 - 9	14.2	10.9	20	19	2	1	2	2	11	11	5	5	٩-٥
10 - 14	5.0	8.0	7	14	0	1	0	2	5	9	2	2	١٤-١٠
15 - 19	5.7	1.7	8	3	0	0	0	0	6	1	2	2	١٩-١٥
20 - 24	0.7	0.6	1	1	0	0	0	0	1	1	0	0	٢٤-٢٠
25 +	0.7	3.4	1	6	0	0	0	0	1	4	0	2	+٢٥
Total	100	100	141	174	7	3	18	15	89	86	27	70	المجموع
Percentage Type of Divorce			100.0	100.0	5.0	1.7	12.8	8.6	63.1	49.4	19.1	40.2	النسبة لنوع الطلاق

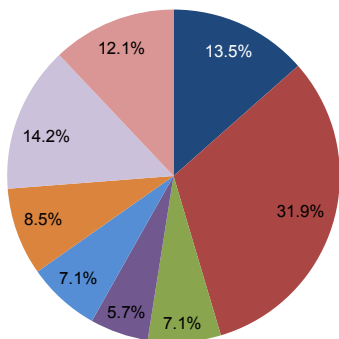


إشهادات الطلاق حسب مدة الحياة الزوجية للزوجة (قطريات - غير قطريات)

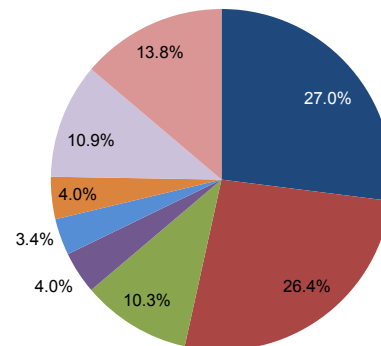
الربع الثالث، ٢٠١٩

**DIVORCES BY DURATION OF MARRIAGE OF WIFE (QATRIS & NON-QATRIS)**  
**The Third Quarter, 2019**

غير قطريات Non-Qataris



قطريات Qataris



شكل رقم (10) Graph No.

## Third: Vital Statistics (Births and Deaths)

This part includes data on live births by nationality, sex, municipality and mother age group, as well as data on deaths by place of death, nationality, sex, municipality and infant mortality.

It also includes data for Q3, 2019 compared to Q2, 2019 by the themes above.

## ثالثاً: الإحصاءات الحيوية (المواليد والوفيات)

يتضمن هذا الجزء من النشرة بيانات عن المواليد أحياء حسب الجنسية والجنس والبلدية وفئة عمر الأم كما تتضمن بيانات عن الوفيات حسب مكان الوفاة والجنسية والجنس والبلدية ووفيات الأطفال الرضع.

كما يتضمن بيانات الربع الثالث ٢٠١٩ مقارنة بالربع الثاني لعام ٢٠١٩ حسب المواضيع أعلاه.





## المواليد أحياء المسجلون حسب الجنسية والنوع والبلدية

الربع الثالث، ٢٠١٩

## REGISTERED LIVE BIRTHS BY NATIONALITY, GENDER AND MUNICIPALITY

The Third Quarter, 2019

جدول (٢٠)

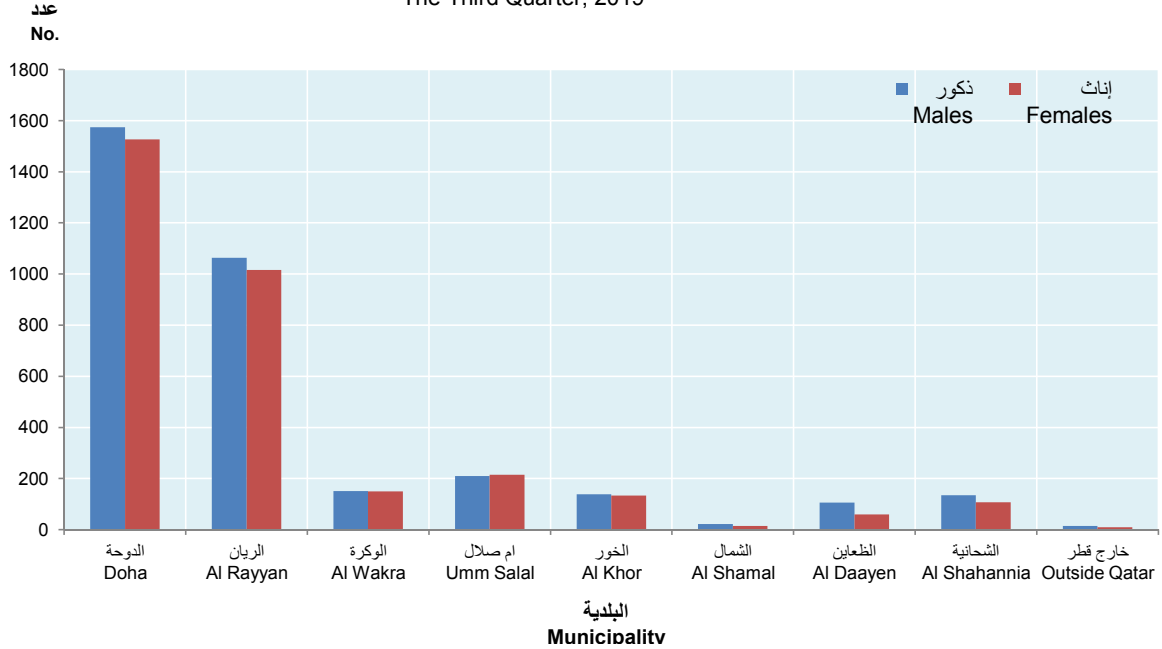
TABLE (20)

Municipality	المجموع Total			غير قطريين Non-Qataris			قطريون Qataris			البلدية
	المجموع Total	إناث Females	ذكور Males	المجموع Total	إناث Females	ذكور Males	المجموع Total	إناث Females	ذكور Males	
Doha	3,101	1,527	1,574	2,583	1,268	1,315	518	259	259	الدوحة
Al Rayyan	2,080	1,016	1,064	1,394	677	717	686	339	347	الريان
Al Wakra	301	150	151	255	127	128	46	23	23	الوكرة
Umm Salal	425	215	210	281	141	140	144	74	70	ام صلال
Al Khor	272	133	139	208	108	100	64	25	39	الخور
Al Shamal	37	15	22	26	8	18	11	7	4	الشمال
Al Daayen	166	60	106	67	27	40	99	33	66	الظعائن
Al Shahannia	242	107	135	187	83	104	55	24	31	الشحانية
Outside Qatar	23	9	14	0	0	0	23	9	14	خارج قطر
<b>Total</b>	<b>6,647</b>	<b>3,232</b>	<b>3,415</b>	<b>5,001</b>	<b>2,439</b>	<b>2,562</b>	<b>1,646</b>	<b>793</b>	<b>853</b>	<b>المجموع</b>



المواليد أحياء المسجلون حسب النوع والبلدية

الربع الثالث، ٢٠١٩

REGISTERED LIVE BIRTHS BY GENDER AND MUNICIPALITY  
The Third Quarter, 2019

شكل رقم (11) Graph No. (11)



## المواليد أحياء المسجلون حسب النوع والجنسية

الربع الثاني ٢٠١٩ - الربع الثالث ٢٠١٩

## REGISTERED LIVE BIRTHS BY GENDER AND NATIONALITY

The Second Quarter, 2019 - The Third Quarter, 2019

جدول (٢١)

TABLE (21)

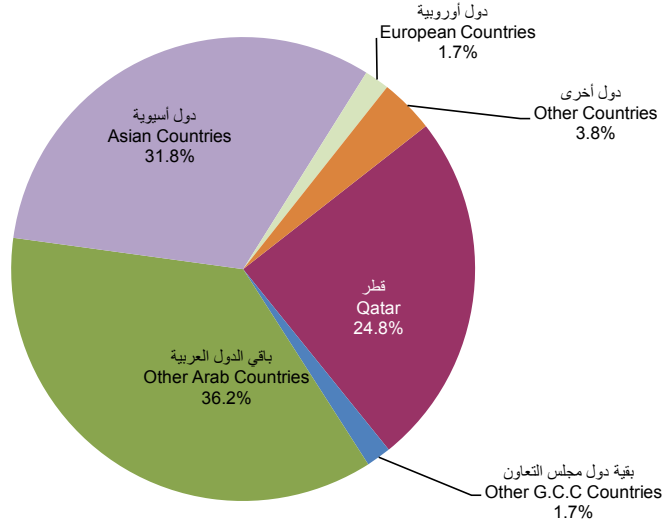
Nationality	الربع الثالث ٢٠١٩ Third Quarter, 2019			الربع الثاني، ٢٠١٩ Second Quarter, 2019			الجنسية		
	النسبة Percentage	المجموع Total	إناث Females	ذكور Males	النسبة Percentage	المجموع Total		إناث Females	ذكور Males
Qatar	24.8	1,646	793	853	24.9	1,668	855	813	قطر
Other G.C.C Countries	1.7	114	50	64	1.7	112	47	65	بقية دول مجلس التعاون
Other Arab Countries	36.2	2,408	1,166	1,242	37.3	2,501	1,162	1,339	باقي الدول العربية
Asian Countries	31.8	2,112	1,032	1,080	30.9	2,074	998	1,076	دول آسيوية
European Countries	1.7	115	65	50	2.1	139	64	75	دول أوروبية
Other Countries	3.8	252	126	126	3.1	209	96	113	دول أخرى
<b>Total</b>	<b>100.0</b>	<b>6,647</b>	<b>3,232</b>	<b>3,415</b>	<b>100.0</b>	<b>6,703</b>	<b>3,222</b>	<b>3,481</b>	المجموع



المواليد أحياء المسجلون حسب الجنسية

الربع الثالث، ٢٠١٩

REGISTERED LIVE BIRTHS BY NATIONALITY  
The Third Quarter, 2019



شكل رقم (12) Graph No. (12)



## المواليد أحياء المسجلون حسب الجنسية وفئة عمر الأم

الربع الثاني ٢٠١٩ - الربع الثالث ٢٠١٩

## REGISTERED LIVE BIRTHS BY NATIONALITY &amp; AGE GROUP OF MOTHER

The Second Quarter, 2019 - The Third Quarter, 2019

TABLE (22)

جدول (٢٢)

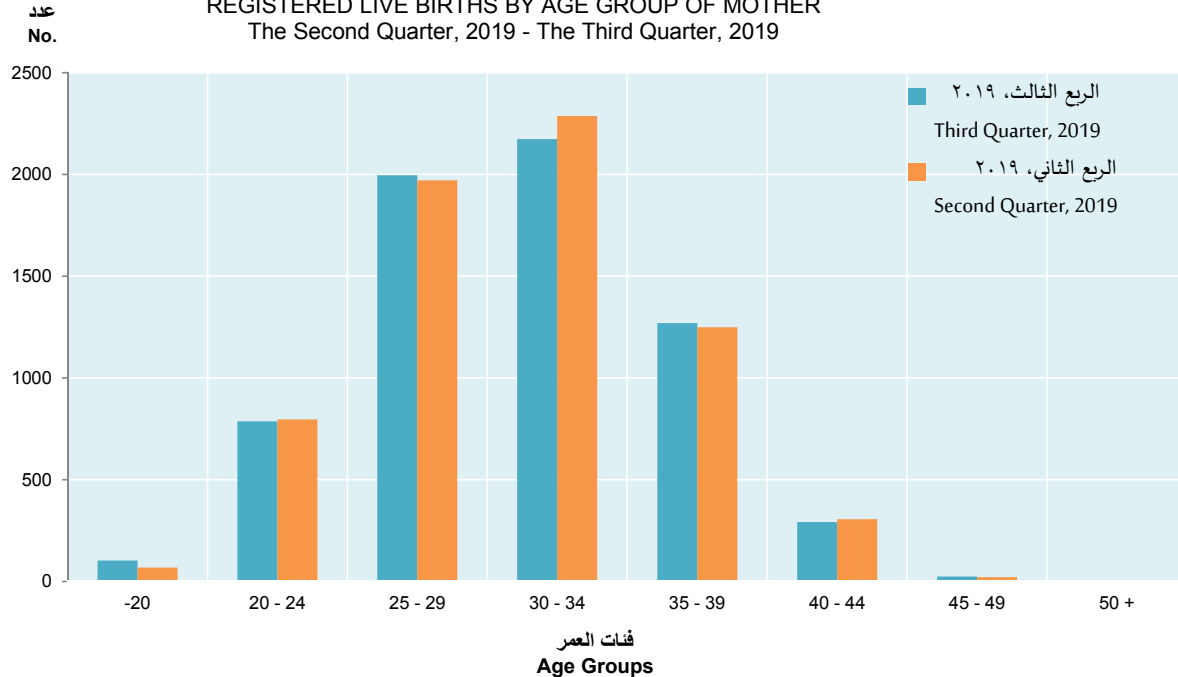
Nationality & Year	الربع الثالث، ٢٠١٩ Third Quarter, 2019			الربع الثاني، ٢٠١٩ Second Quarter, 2019			الجنسية والسنة فئات عمر الأم (بالسنوات)
	المجموع Total	غير قطريين Non-Qataris	قطريون Qataris	المجموع Total	غير قطريين Non-Qataris	قطريون Qataris	
-20	102	86	16	68	53	15	٢٠-
20 - 24	787	535	252	797	547	250	٢٠ - ٢٤
25 - 29	1,997	1,472	525	1,972	1,450	522	٢٥ - ٢٩
30 - 34	2,174	1,748	426	2,288	1,803	485	٣٠ - ٣٤
35 - 39	1,269	943	326	1,249	950	299	٣٥ - ٣٩
40 - 44	292	195	97	306	216	90	٤٠ - ٤٤
45 - 49	24	20	4	21	14	7	٤٥ - ٤٩
50 +	2	2	0	2	2	0	+٥٠
Total	6,647	5,001	1,646	6,703	5,035	1,668	المجموع



المواليد أحياء المسجلون حسب فئة عمر الأم

الربع الثاني، ٢٠١٩ - الربع الثالث، ٢٠١٩

REGISTERED LIVE BIRTHS BY AGE GROUP OF MOTHER  
The Second Quarter, 2019 - The Third Quarter, 2019



شكل رقم (13) Graph No. (13)



المواليد أحياء المسجلون حسب الجنسية والنوع وفئة عمر الأم

الربع الثالث، ٢٠١٩

REGISTERED LIVE BIRTHS BY NATIONALITY, GENDER AND AGE GROUP OF MOTHER  
The Third Quarter, 2019

TABLE (23)

جدول (٢٣)

Nationality & Gender	المجموع Total			غير قطريين Non-Qataris			قطريون Qataris			الجنسية والنوع  فئة عمر الأم (بالسنوات)
	المجموع العام G.Total	اناث Females	ذكور Males	المجموع Total	اناث Females	ذكور Males	المجموع Total	اناث Females	ذكور Males	
-20	102	39	63	86	36	50	16	3	13	٢٠-
20 - 24	787	383	404	535	257	278	252	126	126	٢٠- ٢٤
25 - 29	1,997	987	1,010	1,472	726	746	525	261	264	٢٥- ٢٩
30 - 34	2,174	1,061	1,113	1,748	857	891	426	204	222	٣٠- ٣٤
35 - 39	1,269	614	655	943	454	489	326	160	166	٣٥- ٣٩
40 - 44	292	134	158	195	97	98	97	37	60	٤٠- ٤٤
45 - 49	24	14	10	20	12	8	4	2	2	٤٥- ٤٩
50 +	2	0	2	2	0	2	0	0	0	+٥٠
Total	6,647	3,232	3,415	5,001	2,439	2,562	1,646	793	853	المجموع

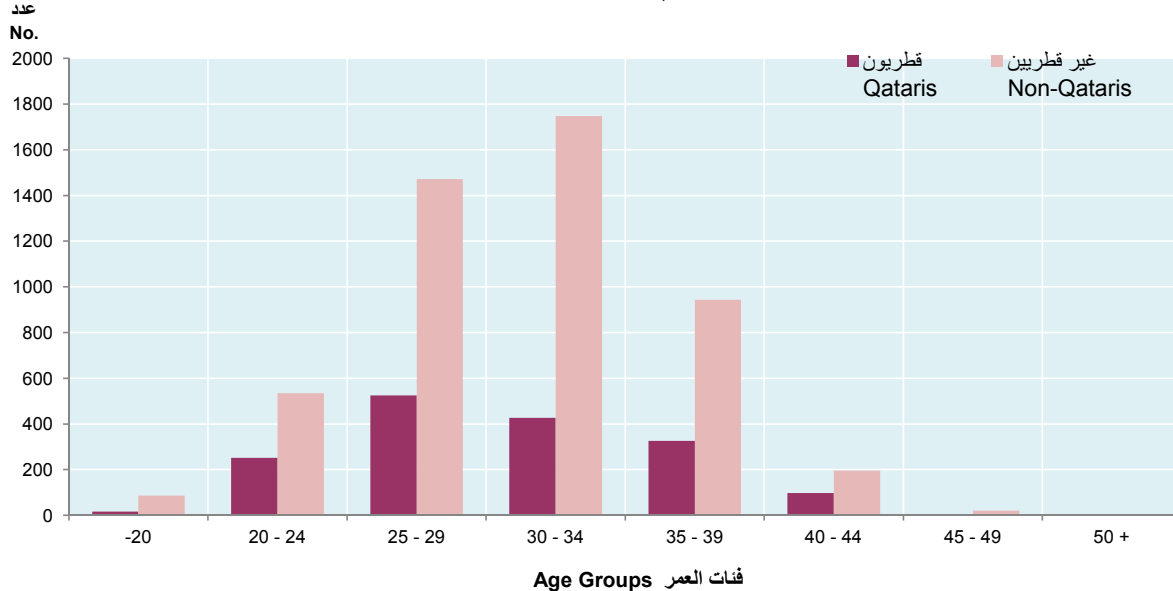


المواليد أحياء المسجلون حسب الجنسية وفئة عمر الأم

الربع الثالث، ٢٠١٩

REGISTERED LIVE BIRTHS BY NATIONALITY & AGE GROUP OF MOTHER

The Third Quarter, 2019



شكل رقم (14) Graph No. (14)





## الوفيات المسجلة حسب الجنسية والنوع والبلدية

الربع الثالث، ٢٠١٩

## REGISTERED DEATHS BY NATIONALITY, GENDER AND MUNICIPALITY

The Third Quarter, 2019

TABLE (24)

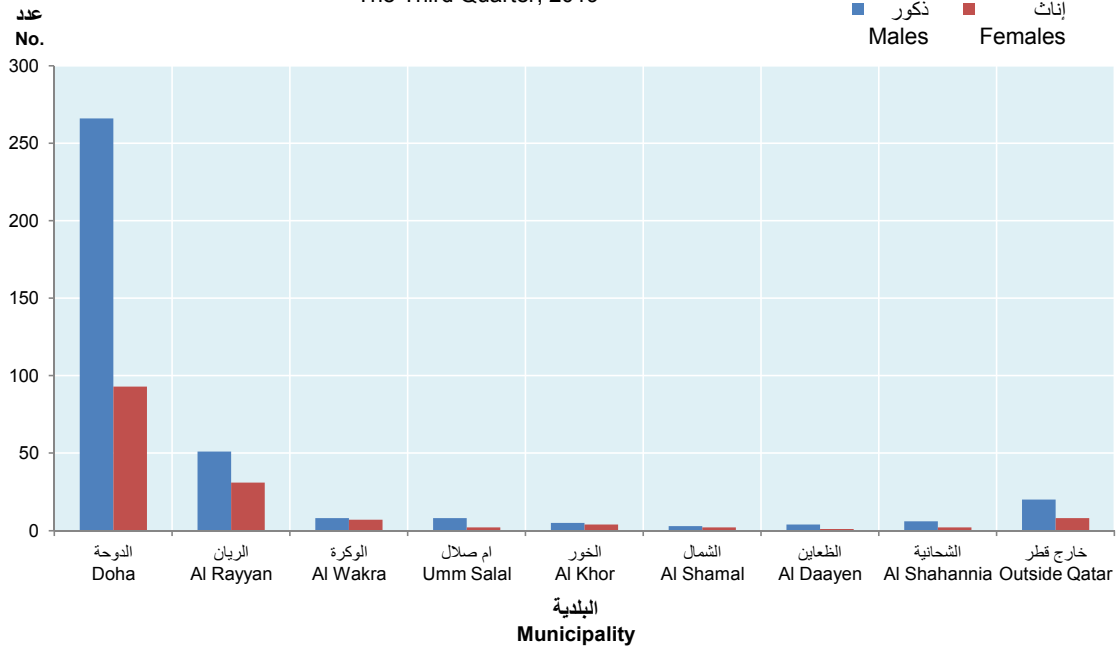
جدول (٢٤)

Nationality & Gender Municipality	المجموع Total			غير قطريين Non-Qataris			قطريون Qataris			الجنسية والنوع البلدية
	المجموع Total	إناث Females	ذكور Males	المجموع Total	إناث Females	ذكور Males	المجموع Total	إناث Females	ذكور Males	
Doha	359	93	266	279	59	220	80	34	46	الدوحة
Al Rayyan	82	31	51	32	11	21	50	20	30	الريان
Al Wakra	15	7	8	13	7	6	2	0	2	الوكرة
Umm Salal	10	2	8	5	2	3	5	0	5	ام صلال
Al Khor	9	4	5	7	3	4	2	1	1	الخور
Al Shamal	5	2	3	4	1	3	1	1	0	الشمال
Al Daayen	5	1	4	2	0	2	3	1	2	الظعابين
Al Shahannia	8	2	6	3	0	3	5	2	3	الشحانية
Outside Qatar	28	8	20	0	0	0	28	8	20	خارج قطر
<b>Total</b>	<b>521</b>	<b>150</b>	<b>371</b>	<b>345</b>	<b>83</b>	<b>262</b>	<b>176</b>	<b>67</b>	<b>109</b>	<b>المجموع</b>



الوفيات المسجلة حسب النوع والبلدية  
الربع الثالث، ٢٠١٩

REGISTERED DEAEHS BY GENDER AND MUNICIPALITY  
The Third Quarter, 2019



شكل رقم (15) Graph No.



## الوفيات المسجلة للقطريين حسب النوع ومكان الوفاة

الربع الثاني ٢٠١٩ - الربع الثالث ٢٠١٩

## REGISTERED QATARI DEATHS BY GENDER AND PLACE OF DEATH

The Second Quarter, 2019 - The Third Quarter, 2019

TABLE (25)

جدول (٢٥)

Place of Death	الربع الثالث، ٢٠١٩ Third Quarter, 2019			الربع الثاني، ٢٠١٩ Second Quarter, 2019			مكان الوفاة
	المجموع Total	إناث Females	ذكور Males	المجموع Total	إناث Females	ذكور Males	
Qatar	148	59	89	146	57	89	قطر
Other G.C.C Countries	0	0	0	1	0	1	بقية دول مجلس التعاون
Other Arab Countries	0	0	0	1	0	1	باقي الدول العربية
Asian Countries	6	1	5	6	3	3	دول آسيوية
European Countries	18	6	12	15	6	9	دول أوروبية
Other Countries	4	1	3	5	3	2	دول أخرى
<b>Total</b>	<b>176</b>	<b>67</b>	<b>109</b>	<b>174</b>	<b>69</b>	<b>105</b>	المجموع



وفيات الأطفال الرضع المسجلة حسب النوع والجنسية  
الربع الثاني ٢٠١٩ - الربع الثالث ٢٠١٩

**REGISTERED INFANT DEATHS BY GENDER AND NATIONALITY**  
The Second Quarter, 2019 - The Third Quarter, 2019

TABLE (26)

جدول (٢٦)

Nationality	الربع الثالث، ٢٠١٩ Third Quarter, 2019			الربع الثاني، ٢٠١٩ Second Quarter, 2019			الجنسية
	المجموع Total	إناث Females	ذكور Males	المجموع Total	إناث Females	ذكور Males	
Qatar	8	2	6	5	2	3	قطر
Other G.C.C Countries	1	1	0	1	1	0	بقية دول مجلس التعاون
Other Arab Countries	11	6	5	4	1	3	باقي الدول العربية
Asian Countries	5	4	1	8	2	6	دول آسيوية
European Countries	1	0	1	1	1	0	دول أوروبية
Other Countries	3	2	1	2	0	2	دول أخرى
<b>Total</b>	<b>29</b>	<b>15</b>	<b>14</b>	<b>21</b>	<b>7</b>	<b>14</b>	المجموع



## وفيات الأطفال الرضع المسجلة حسب الجنسية والنوع والبلدية

الربع الثالث، ٢٠١٩

## REGISTERED INFANT DEATHS BY NATIONALITY, GENDER AND MUNICIPALITY

The Third Quarter, 2019

جدول (٢٧)

Nationality & Gender	المجموع Total			غير قطريين Non-Qataris			قطريون Qataris			الجنسية والنوع البلدية
	المجموع Total	إناث Females	ذكور Males	المجموع Total	إناث Females	ذكور Males	المجموع Total	إناث Females	ذكور Males	
Municipality										
Doha	24	12	12	19	11	8	5	1	4	الدوحة
Al Rayyan	5	3	2	2	2	0	3	1	2	الريان
Al Wakra	0	0	0	0	0	0	0	0	0	الوكرة
Umm Salal	0	0	0	0	0	0	0	0	0	ام صلال
Al Khor	0	0	0	0	0	0	0	0	0	الخور
Al Daayen	0	0	0	0	0	0	0	0	0	الظعائن
Al Shahannia	0	0	0	0	0	0	0	0	0	الشحانية
Outside Qatar	0	0	0	0	0	0	0	0	0	خارج قطر
<b>Total</b>	<b>29</b>	<b>15</b>	<b>14</b>	<b>21</b>	<b>13</b>	<b>8</b>	<b>8</b>	<b>2</b>	<b>6</b>	<b>المجموع</b>